

## Palanca CH-265 M

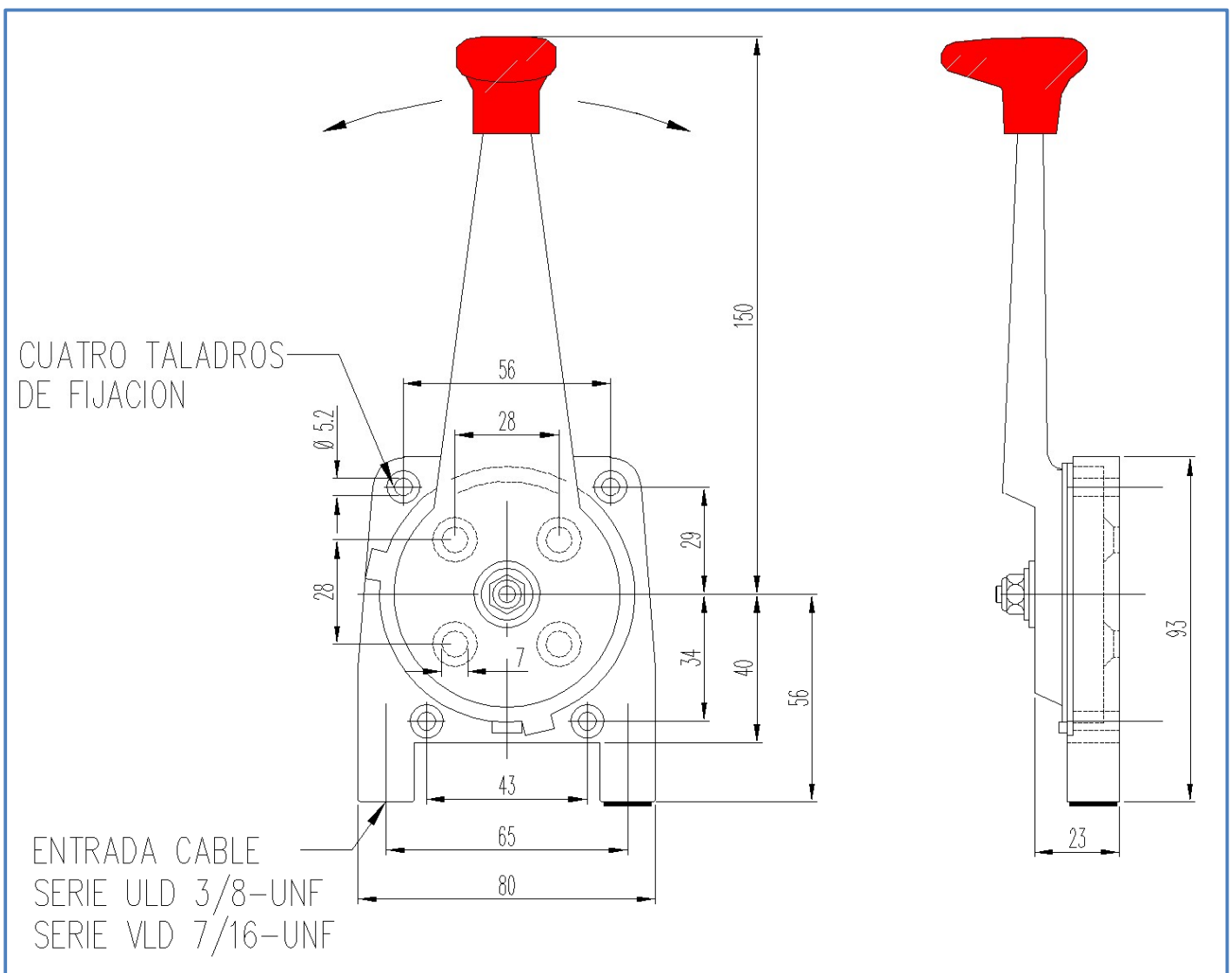
Cablecraft®  
MotionControls



RFA REV. 0/01 Febrero

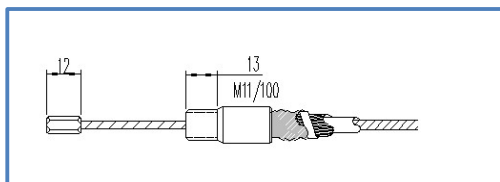
### Características:

- Palanca Acelerador en aleación de aluminio
- Recorrido máximo 6" = 150 mm.
- Pomo en color rojo.
- Carga máxima: 11,5 Kgf.
- Salida de cable por lado derecho o izquierdo.
- Posición de montaje muy variada.
- Chapas para limitar recorrido y tuerca central para frenado.



## Cables tire-empuje para palanca CH-265 M

### LADO PALANCA



### LADO MOTOR

#### Distancia "A" a mitad de recorrido

Recorrido 2" = 150 mm

Recorrido 3" = 187 mm

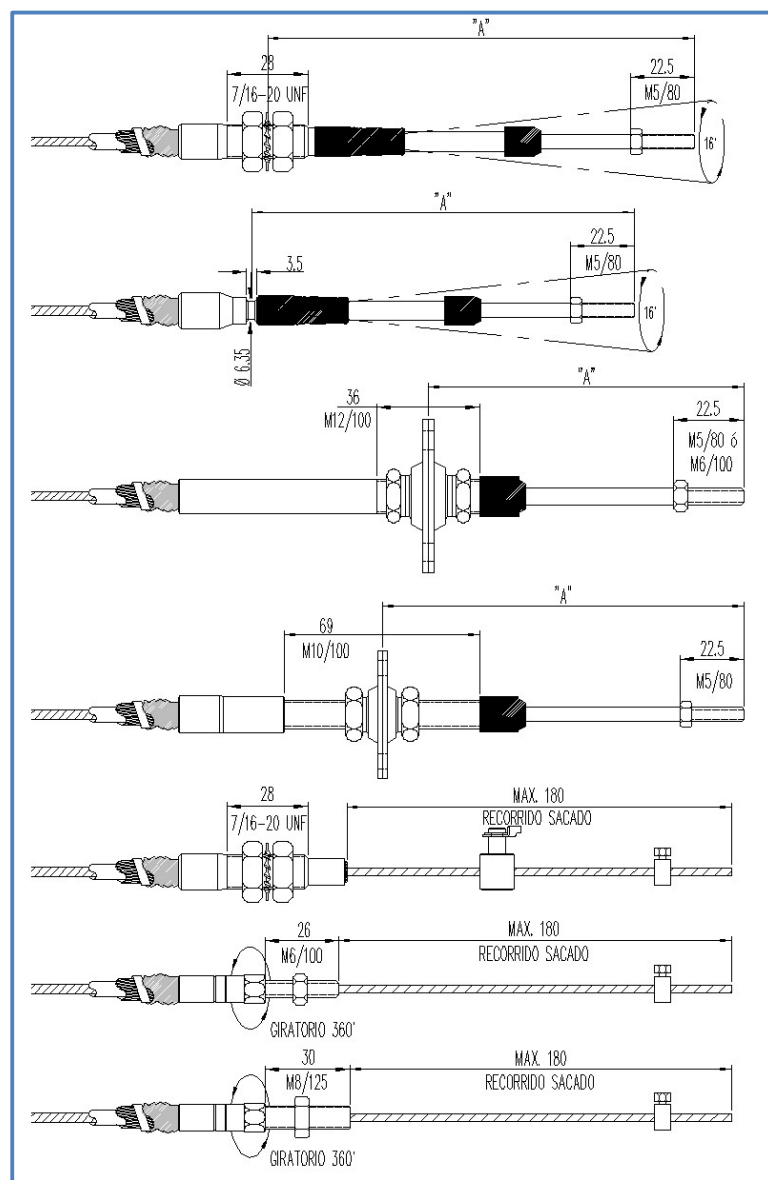
Recorrido 2" = 132 mm

Recorrido 3" = 170 mm

Recorrido 2" = 82 mm

Recorrido 2" = 100 mm

Recorrido 3" = 111 mm



Medida indicada con recorrido sacado